

Verification of bank account

How to

1	Table of Contents	
2	General	3
3	Examples	7
3.1	Länsförsäkringar	7
3.2	Handelsbanken	10
3.3	Nordea	13
3.4	Svea	16
3.5	Swedbank	18
3.6	SEB	21

2 General

Verification of bank account

The verification of the bank account must be a print screen/picture of your bank statement. The following requirements must be visible for the application to be accepted.




- ✔ **Account holder**
- ✔ **Account number**
- ✔ **Date stamp**
- ✔ **Visible name or sign of the bank logo**
- ✔ **The bank statement may not be older than two months from the day you send in the application**



How do I?

The verification consists of the account information you find at the "internetbank". See the example of from the four largest banks down below. Does your company have another bank? Then it works in a similar way.


- 1. Sign in at your web browser**
- 2. Select current account**
- 3. Click on 'Account Details' and 'Download Account Statement'**
- 4. Take a print screen on your bank statement**

Correct example down below:

Swedbank   **Transaktioner** Skapad 2021-03-04 08:49 +01:00  Sida 1

Kontohavare: Företagskonto (SEK)
 Ditt företagsnamn, organisations nr. 
 Företagskonto 

Exporten inkluderar
Alla insättningar och uttag
2021-02-04 till 2021-03-04
Bokföringsdatum sorterad i fallande ordning

Bokförings datum	Transaktions datum	Valutadatum	Transaktionstyp	Referens	Belopp (SEK)	Bokfört saldo
Saldo 2021-03-04						39,30
2021-02-26	2021-02-26	2021-03-01	Bankgiro inbetalning		8,00	39,30
Ingående saldo 2021-02-04						39,30

Summering kontoutdrag

Konto		Tidsintervall	
Namn:	Ditt namn, företagsnamn ✓	Från:	2021-02-02
Kontonummer:	██████████ ✓	Till:	2021-03-04
IBAN:	██████████ ✓	Dagar:	31
BIC/SWIFT:	NDEASESS	Kontohändelser:	1
Valuta:	SEK		

Kontohändelser från 2021-02-02 till 2021-03-04

Datum	Namn	Belopp	Saldo
februari 2021			
2021-02-25	FRÅN PERSONKONTO 940919-9495	0,00	0,00

Saldon på kontoutdraget

Ingående saldo:	0,00
Utbetalningar (0):	0,00
Inbetalningar (1):	0,00
Utgående saldo:	0,00

Kontohavare
Ditt namn, Företagsnamn ✓

Beviljad kredit 2021-03-05;
SEK 0,00

Företagskonto [redacted] /SEK ✓
Företagskonto

2/1/2021 - 2/28/2021 ✓

Bokföringsdatum	Valutadatum	Verifikationsnummer	Text	Belopp	Saldo
			Ingående saldo		0,00
			Utgående saldo		0,00

Det finns inga händelser som matchar sökningen.

Information om statlig insättningsgaranti

Kontot omfattas av den statliga insättningsgarantin enligt beslut av Riksgälden. Varje kund som enligt lagen (1995:1571) om insättningsgaranti har rätt till ersättning, garanteras ersättning för sin sammanlagda kontobehållning i SEB upp till 1 050 000 kronor. Riksgälden betalar ut ersättningen inom 7 arbetsdagar från den dag SEB försattes i konkurs eller Finansinspektionen beslutade att garantin ska träda in. Utöver detta belopp kan kunden få ersättning för vissa särskilt angivna händelser, till exempel försäljning av privatbostad, avgångsvederlag, försäkringsersättning med högst fem miljoner kronor. [Läs mer på Riksgäldens webbplats: www.riksgalden.se](http://www.riksgalden.se)

*** Periodens sista transaktion.

Har du några frågor är du välkommen att kontakta oss på 0771-365 365.

Sida 1 (1)

SEB106 40 Stockholm. Telefon 0771-621000

Skandinaviska Enskilda Banken AB (publ). Organisationsnummer: 502032-9081. Styrelsesäte: Stockholm

www.seb.se

3 Examples

3.1 Länsförsäkringar

Kontobevis - hur gör jag?

För att verifiera ditt konto behöver du skicka in ett kontobevis. En verifiering kan bestå av den kontoinformation du hittar i din internetbank. Se exempel från Länsförsäkringar nedan.

1. Logga in på Länsförsäkringar via webbläsaren - [tryck här](#) (använd ej Länsförsäkringar's app)
 2. Välj 'dokument'.
 3. Klicka på senaste '**kontoutdrag**'.
 4. Ta en bild/printscreens på hela ditt kontoutdrag.
 5. Skicka in bilden på ditt kontoutdrag till oss.
- Observera* att en bild av ditt kontoutdrag krävs för att vi ska kunna verifiera ditt konto.

Vilken information behöver finnas med?

Ett kontobevis skall vara en bild över ett **kontoutdrag** som inkluderar följande:

- **Kontohavare**
- **Kontonummer**
- **Bankens namn**
- **Datumstämpel** (kontoutdraget får inte vara äldre än två månader från datumet då ni skickar in denna ansökan)



Logga ut

Ditt namn, företagsnamn


 **Översikt** →

 **Betala** →

 **Överför** →

 **Meddelanden** →

 **Dokument** ✓

 **BankID** →

Konton ^



Box 1107
462 28 Vänersborg

För perioden:
Huvudkontohavare:
Kontonummer:

Datum – Datum
Namn, Företagsnamn
1230012300013



Namn, företagsnamn
Adress

Saldo på kontot 2021-02-01	0,00 SEK
Saldo på kontot 2021-02-28	0,00 SEK
Intjänad ränta, inte utbetald	0,00 SEK

Räntehändelser under perioden

	Datum	Räntesats
Privatkonto	2021-02-01	0,00 %

Transaktioner under perioden

Datum bokföring	Datum transaktion	Beskrivning	Insättning / Uttag i SEK	Saldo på kontot i SEK
2021-02-06	2021-02-06	Ingående saldo		

Fortsättning nästa sida -

Länsförsäkringar Älvsborg

Postadress

Box 1107
462 28 Vänersborg

Länsförsäkringar Bank AB (publ)
10650

Besök

Vallgatan 21

Telefon

0521-27 30 00

Fax

0521-27 32 22

Org nr

562500-4337

Org nr

516401-0878

Styrelsens säte

Vänersborg

Styrelsens säte

Stockholm

3.2 Handelsbanken

Kontobevis - hur gör jag?

För att verifiera ditt konto behöver du skicka in ett kontobevis. En verifiering kan bestå av den kontoinformation du hittar i din internetbank. Se exempel från Handelsbanken nedan.

1. Logga in på Handelsbanken via webbläsaren - [tryck här](#) (använd ej Handelsbanken's app)
 2. Välj aktuellt konto.
 3. Klicka på '**Skriv ut**'.
 4. Ta en bild/printscreens på hela ditt kontoutdrag.
 5. Skicka in bilden på ditt kontoutdrag till oss.
- Observera att en bild av ditt kontoutdrag krävs för att vi ska kunna verifiera ditt konto.*

Vilken information behöver finnas med?

Ett kontobevis skall vara en bild över ett **kontoutdrag** som inkluderar följande:

- **Kontohavare**
- **Kontonummer**
- **Bankens namn**
- **Datumstämpel** (kontoutdraget får inte vara äldre än två månader från datumet då ni skickar in denna ansökan)

12:57



AA

secure.handelsbanken.se



Handelsbanken

Göteborg Avenyn

Logga ut



Gå till



Inkorg



Hjälp



Min profil

Start

Konton och kort

Betala och överföra

Lån

Spara och placera

Pension och försäkring

Mobil och BankID

Kontotransaktioner

Exportera till Excel

Skriv ut



Konto:

* Företagskonto *

Period fr o m:

2021-02-04



t o m:

2021-03-04



Transaktionstyp:

Alla transaktioner

Visa

Saldo:

0,00

Kontoform:

Clearingnummer:

[Kontovillkor och IBAN](#)

[Information om insättningsgaranti](#)

Konto: [redacted] Period: 2021-02-04 till 2021-03-04
Transtyp: Alla Belopp: Alla Antal transaktioner: 0

Tillbaka

Kontakta oss på kontoret

Göteborg Avenyn



Ring eller mejla

031-743 8750

Du är alltid välkommen att ringa, mejla eller besöka oss på kontoret.

[Sök annat bankkontor](#)
[Skicka meddelande](#)



Adress

Besöksadress

Kungsporsavenyn 34
411 36 Göteborg

Postadress

Box 53180
400 15 Göteborg



Öppettider

Måndag	10:00 - 18:00
Tisdag	10:00 - 15:00
Onsdag	10:00 - 15:00
Torsdag	10:00 - 15:00
Freitag	10:00 - 15:00

Personlig service dygnet runt

Bankärenden och support

0771-77 88 99

Vi hjälper dig med bankärenden och supportfrågor. Ha din personliga kod redo när du ringer. [Välj personlig kod >](#)

[Chatt](#)

Här kan vi svara på allmänna frågor.

Spärra kort

Under Konton och kort kan du spärra ditt kort själv. Du får ett nytt automatiskt.

Du kan även spärra ditt kort genom att ringa 020-41 12 12. Befinner du dig i utlandet ring +46 8 411 21 22

[Spärra kort >](#)



Spärra BankID

Mobilt BankID kan du spärra här i internetbanken.

För att spärra BankID på kort ring 020-41 12 12. Befinner du dig i utlandet ring +46 8 411 21 22

[Spärra Mobilt BankID >](#)

Kontotransaktioner

Konto: ✓

Period fr o m: to m:

Transaktionstyp:

Saldo: 0,00

Kontoform:

Clearingnummer:

[Kontovillkor och IBAN](#)

[Information om insättningsgaranti](#)

Konto: Period: 2021-02-04 till 2021-03-04 Transtyp: Alla Belopp: Alla Antal transaktioner: 0

3.3 Nordea

Kontobevis - hur gör jag?

För att verifiera ditt konto behöver du skicka in ett kontobevis. En verifiering kan bestå av den kontoinformation du hittar i din internetbank. Se exempel från Nordea nedan.

1. Logga in på Nordea via webbläsaren - [tryck här](#) (använd ej Nordea's app)
 2. Välj aktuellt konto.
 3. Klicka på '**PDF**'.
 5. Ta en bild/printscreens på hela ditt kontoutdrag.
 6. Skicka in bilden på ditt kontoutdrag till oss.
- Observera* att en bild av ditt kontoutdrag krävs för att vi ska kunna verifiera ditt konto.

Vilken information behöver finnas med?

Ett kontobevis skall vara en bild över ett **kontoutdrag** som inkluderar följande:

- **Kontohavare**
- **Kontonummer**
- **Bankens namn**
- **Datumstämpel** (kontoutdraget får inte vara äldre än två månader från datumet då ni skickar in denna ansökan)



Kontohändelser & detaljer

Ditt kontonamn —



Saldo: **0,00** SEK

Visa kontouppgifter



Februari 2021

FRÅN 	0,00
2021-02-25	0,00



Översikt



Betalningar



Ekonomi



Spara och placera



Kontakt

Summering kontoutdrag

Konto		Tidsintervall	
Namn:	Ditt namn, företagsnamn ✓	Från:	2021-02-02
Kontonummer:	██████████ ✓	Till:	2021-03-04
IBAN:	██████████ ✓	Dagar:	31
BIC/SWIFT:	NDEASESS	Kontohändelser:	1
Valuta:	SEK		

Kontohändelser från 2021-02-02 till 2021-03-04

Datum	Namn	Belopp	Saldo
februari 2021			
2021-02-25	FRÅN PERSONKONTO 940919-9495	0,00	0,00

Saldon på kontoutdraget

Ingående saldo:	0,00
Utbetalningar (0):	0,00
Inbetalningar (1):	0,00
Utgående saldo:	0,00

3.4 Svea

Kontobevis - hur gör jag?

För att verifiera ditt konto behöver du skicka in ett kontobevis. En verifiering kan bestå av den kontoinformation du hittar i din internetbank. Se exempel från SEB nedan.

1. Logga in på Svea via webbläsaren - [tryck här](#)
2. Ta en bild/printscreens på hela kontovyn.
3. Skicka in bilden på din kontovy till oss.

Observera att en bild av ditt kontoutdrag krävs för att vi ska kunna verifiera ditt konto.

Vilken information behöver finnas med?

Ett kontobevis skall vara en bild över ett **kontoutdrag** som inkluderar följande:

- **Kontohavare**
- **Kontonummer**
- **Bankens namn**
- **Datumstämpel** (kontoutdraget får inte vara äldre än två månader från datumet då ni skickar in denna ansökan)



Ditt företagsnamn ✓

Ditt namn ✓

Tillgängligt på dina konton

0,00

Konton

Transaktionskonto

9660 - XXXXXX ✓

0,00 >

Sparkonto

9660 - XXXXXX

0,00 >

Bankkort

Ditt namn ✓

XXXX XXXX XXXX XXXX >

Senaste transaktionerna

[VISA KONTON >](#)



Månadsavgift Baspake...
2021-02-28 ✓

-95,00



Konton & kort



Betala



Inkorg



Mer



3.5 Swedbank

Kontobevis - hur gör jag?

För att verifiera ditt konto behöver du skicka in ett kontobevis. En verifiering kan bestå av den kontoinformation du hittar i din internetbank. Se exempel från Swedbank nedan.

1. Logga in på Swedbank via webbläsaren - [tryck här](#) (använd ej Swedbank's app)
2. Välj aktuellt konto.
4. Scrolla ned och tryck på '**Export**' eller '**Skriv ut**'.
4. Välj sedan '**PDF**' eller '**Skriv ut**'
5. Ta en bild/printscreens på hela ditt kontoutdrag.
6. Skicka in bilden på ditt kontoutdrag till oss.

Observera att en bild av ditt kontoutdrag krävs för att vi ska kunna verifiera ditt konto.

Vilken information behöver finnas med?

Ett kontobevis skall vara en bild över ett **kontoutdrag** som inkluderar följande:

- **Kontohavare**
- **Kontonummer**
- **Bankens namn**
- **Datumstämpel** (kontoutdraget får inte vara äldre än två månader från datumet då ni skickar in denna ansökan)



Navigation bar with icons: menu, chat, notifications (4), profile, and Swedish flag.

Företagskonto

Clearing [redacted] Kontonummer [redacted] [more options icon]

Tillgängligt belopp 39,30

Bokfört saldo 39,30

Tillgängligt belopp 39,30
2021-03-04, 11:15

Byt konto [dropdown arrow]

Transaktioner

✓ [Export](#) [Skriv ut](#) [Filter](#)



Transaktioner

Skapad 2021-03-04 08:49 +01:00 Sida 1

Kontohavare
Företagskonto (SEK)Ditt företagsnamn, organisations nr.
Företagskonto

Exporten inkluderar

Alla insättningar och uttag

2021-02-04 till 2021-03-04

Bokföringsdatum sorterad i fallande ordning

Bokförings datum	Transaktions datum	Valutadatum	Transaktionstyp	Referens	Belopp (SEK)	Bokfört saldo
			Saldo 2021-03-04			39,30
2021-02-26	2021-02-26	2021-03-01	Bankgiro inbetalning		8,00	39,30
			Ingående saldo 2021-02-04			39,30



3.6 SEB

Kontobevis - hur gör jag?

För att verifiera ditt konto behöver du skicka in ett kontobevis. En verifiering kan bestå av den kontoinformation du hittar i din internetbank. Se exempel från SEB nedan.

1. Logga in på SEB via webbläsaren - [tryck här](#) (använd ej SEB's app)
2. Välj aktuellt konto.
3. Klicka på '**Kontodetaljer**'.
4. Scrolla ned och tryck på '**Ladda ner kontoutdrag**'.
5. Ta en bild/printscreens på hela ditt kontoutdrag.
6. Skicka in bilden på ditt kontoutdrag till oss.

Observera att en bild av ditt kontoutdrag krävs för att vi ska kunna verifiera ditt konto.

Vilken information behöver finnas med?

Ett kontobevis skall vara en bild över ett **kontoutdrag** som inkluderar följande:

- **Kontohavare** (finns på översta raderna)
- **Kontonummer** (finns på översta raderna)
- **Bankens namn**
- **Datumstämpel** (kontoutdraget får inte vara äldre än två månader från datumet då ni skickar in denna ansökan)

[< Mina konton](#)

Företagskonto

Tillgängligt belopp **0,00**

Saldo: 0,00

[Kontohändelser](#)[Kontodetaljer](#) 

Kontonamn

Ditt kontonamn[Ändra](#)

Kontohavare

Ditt namn, företagsnamn

Insättningsgaranti

Ja[Läs mer om
insättningsgarantin](#) 

Kontoutdrag

Inga pappersutskick[Ladda ner kontoutdrag](#) 



Kontohavare
Ditt namn, Företagsnamn ✓

Beviljad kredit 2021-03-05:
SEK 0,00

Företagskonto [redacted] /SEK ✓
Företagskonto

2/1/2021 - 2/28/2021 ✓

Bokföringsdatum	Valutadatum	Verifikationsnummer	Text	Belopp	Saldo
			Ingående saldo		0,00
			Utgående saldo		0,00

Det finns inga händelser som matchar sökningen.

Information om statlig insättningsgaranti

Kontot omfattas av den statliga insättningsgarantin enligt beslut av Riksgälden. Varje kund som enligt lagen (1995:1571) om insättningsgaranti har rätt till ersättning, garanteras ersättning för sin sammanlagda kontobehållning i SEB upp till 1 050 000 kronor. Riksgälden betalar ut ersättningen inom 7 arbetsdagar från den dag SEB försattes i konkurs eller Finansinspektionen beslutade att garantin ska träda in. Utöver detta belopp kan kunden få ersättning för vissa särskilt angivna händelser, till exempel försäljning av privatbostad, avgångsvederlag, försäkringsersättning med högst fem miljoner kronor. [Läs mer på Riksgäldens webbplats: www.riksgalden.se](http://www.riksgalden.se)

*** Periodens sista transaktion.

Har du några frågor är du välkommen att kontakta oss på 0771-365 365.

Sida 1 (1)

SEB 106 40 Stockholm. Telefon 0771-621000

Skandinaviska Enskilda Banken AB (publ), Organisationsnummer: 502032-9081. Styrelse säte: Stockholm

www.seb.se